

Seitenständer KTM 400/620/625/640/660 LC4

Montagehinweise

Alle vom Motorrad gelösten Schrauben sind gemäß Herstellerangaben wieder zu montieren, oder mit von SW-MOTECH gelieferten Schrauben zu ersetzen. Falls nicht anderweitig definiert, diese Schrauben nach Tabelle anziehen.

M6	9,6 Nm
M8	23 Nm
M10	46 Nm

Gegebenenfalls Schrauben mit flüssiger Schraubensicherung einkleben.

Prüfen Sie nach 50km alle Verbindungen auf festen Sitz.

Die Kurvenfreiheit kann durch einen Seitenständer eingeschränkt werden

SW-MOTECH GmbH & Co. KG
Ernteweg 8/10
35282 Rauschenberg
Germany

Tel. +49 (0) 64 25/8 16 8-00
Fax +49 (0) 64 25/8 16 8-10

info@sw-motech.com
www.sw-motech.com

Mounting Instructions

Side stand cornering clearance:
SW-MOTECH centerstands are carefully designed and tested to eliminate reductions in cornering clearance and ground clearance under most driving conditions on an unmodified stock motorcycle, and are certified to be compliant with European ABE safety standards. Use of any centerstand may reduce cornering clearance or ground clearance under extreme driving situations.

SW-MOTECH products should be installed by a qualified, experienced motorcycle technician. If you are unsure of your ability to properly install a product, please have the product installed by your local motorcycle dealer. SW-MOTECH takes no responsibility for damages caused by improper installation.


All screws, bolts and nuts, including all replacement hardware provided by SW-MOTECH, should be tightened to the torque specified in the OEM maintenance manual for your motorcycle. If no torque specifications are provided in the OEM maintenance manual, the following torques may be used:

M6	9,6 Nm
M8	23 Nm
M10	46 Nm

All screws, bolts and nuts should be checked after driving the first 50 km to ensure that all are tightened to the proper torque.

Medium strength liquid thread-locker (i.e., "Loctite") should be used to secure all screws, bolts and nuts.

1 Seitenständer
Side Stand



STS.04.037.900/901/902/
904/905/906

Anzahl/ Pcs. 1

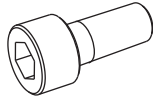
2 Innensechskantschraube
mit flachem Kopf
Hexagon Socket Screw
with flat Head



M10 x 20 DIN 6912

Anzahl/ Pcs. 1

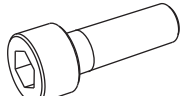
3 Innensechskant-
schraube
Hexagon Socket
Screw



M10 x 20 DIN 912

Anzahl/ Pcs. 1


4 Innensechskant-
schraube
Hexagon Socket
Screw



M10 x 40 DIN 912

Anzahl/ Pcs. 1


5 Unterlegscheibe
Washer



A 10,5 DIN 125

Anzahl/ Pcs. 3


6 Gehärtete Buchse
Spacer



STS.04.037.002

Anzahl/ Pcs. 1

7 Zugfeder
Spring



ZFD.00.150.006

Anzahl/ Pcs. 2

8 Anbautraverse mit
Federanlenkung
Bracket with
Springreverse



STS.04.037.903

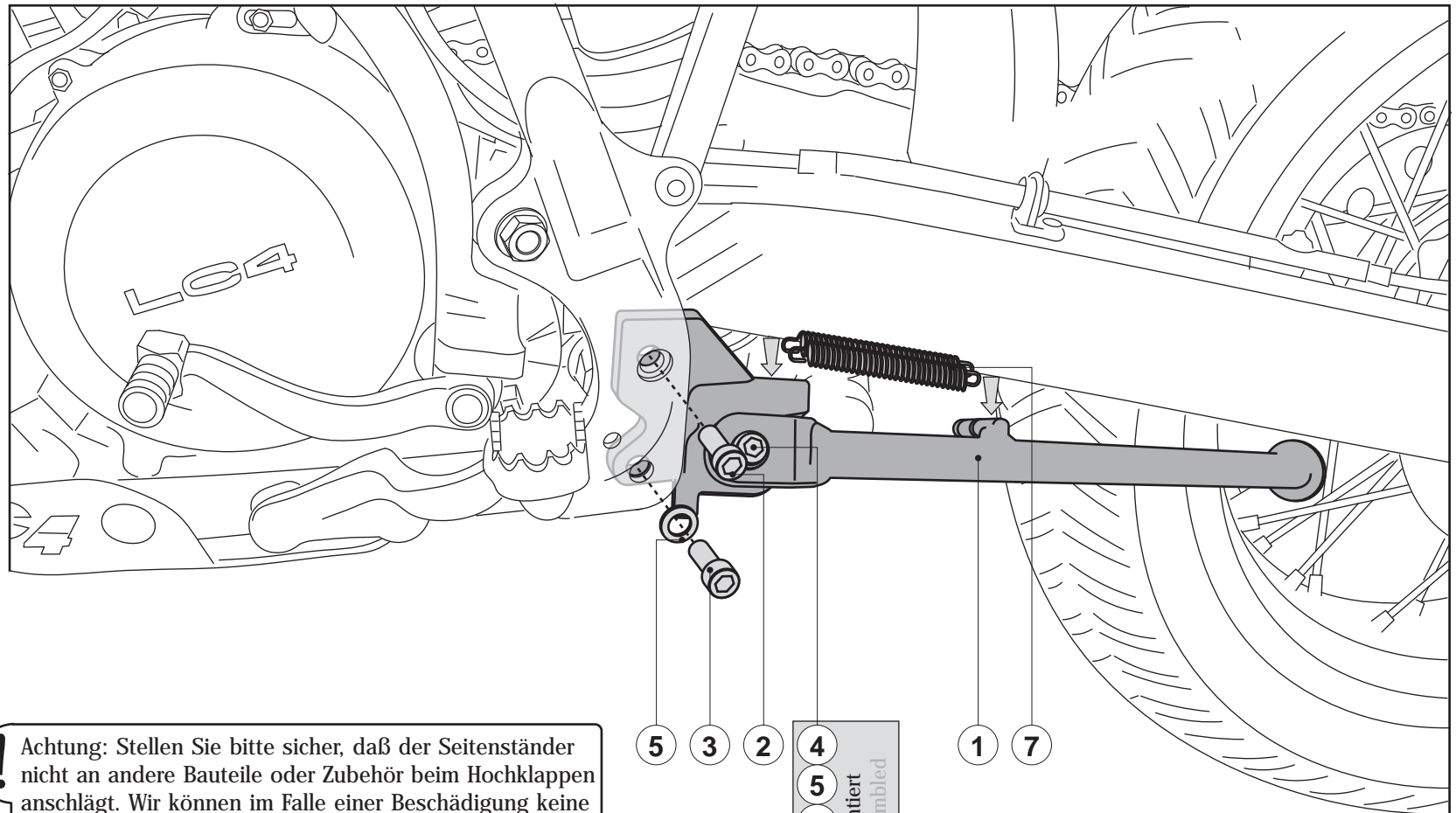
Anzahl/ Pcs. 1

9 Mutter, selbstsichernd
Lock Nut



M10 DIN 985

Anzahl/ Pcs. 1



! Achtung: Stellen Sie bitte sicher, daß der Seitenständer nicht an andere Bauteile oder Zubehör beim Hochklappen anschlägt. Wir können im Falle einer Beschädigung keine Garantie gewähren!

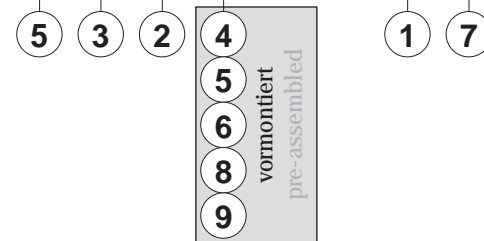
Fahrzeug nicht bei laufenden Motor auf Seitenständer abstellen. Fahrzeug kann umkippen.

Alle Schraubverbindungen mit flüssiger Schraubensicherung sichern!

Attention: Please insure that there is no contact with other parts or accessories on the bike! We make no guarantee if damage is caused from other parts on the bike.

Do not leave bike on sidestand while engine is running. Vibration from the motor may cause the bike to move forward and fall.

Use for screws liquid thread locker.



INFORMATION

Allgemeine Betriebserlaubnis (ABE)

Bitte laden Sie nach Montage dieses SW-MOTECH Produkts das dazugehörige ABE-Dokument von unserer Internetseite herunter. Sollten Sie über keinen Internetzugang verfügen, rufen Sie uns bitte an.

Tel. +49 (0) 64 25/8 16 8-00 · www.sw-motech.com