

## Schutzbügel KAWASAKI Versys Crash Bar KAWASAKI Versys

### Montagehinweise

Alle vom Motorrad gelösten Schrauben sind gemäß Herstellerangaben wieder zu montieren, oder mit von SW-MOTECH gelieferten Schrauben zu ersetzen. Falls nicht anderweitig definiert, diese Schrauben nach Tabelle anziehen.

M8	23 Nm
M10	46 Nm

Gegebenenfalls Schrauben mit flüssiger Schraubensicherung einkleben.

Prüfen Sie nach 50 km alle Verbindungen auf festen Sitz.

SW-MOTECH GmbH  
 & Co. KG

Bahnhofstrasse 44d  
 35282 Rauschenberg  
 -Germany-

Tel.:  
 ++ 49 (0) 6425 816 800  
 Fax:  
 ++ 49 (0) 6425 816 810

www.sw-motech.com

### Mounting Instruction

SW-MOTECH products should be installed by a qualified, experienced motorcycle technician. If you are unsure of your ability to properly install a product, please have the product installed by your local motorcycle dealer. SW-MOTECH takes no responsibility for damages caused by improper installation.


All screws, bolts and nuts, including all replacement hardware provided by SW-MOTECH, should be tightened to the torque specified in the OEM maintenance manual for your motorcycle. If no torque specifications are provided in the OEM maintenance manual, the following torques may be used:

M8	23 Nm
M10	46 Nm

All screws, bolts and nuts should be checked after driving the first 50 km to ensure that all are tightened to the proper torque.

Medium strength liquid thread-locker (i.e., "Locktite") should be used to secure all screws, bolts and nuts.

1 **Schutzbügel**  
 Crash Bar



SBL.08.508.901/902 00  
 Anzahl/ Pcs. 2 (L/R)

2 **Sechskantschraube**  
 Hexagon Screw




rechte Seite / right side  
 M10 x 110 DIN 931  
 Anzahl/ Pcs. 1

6 **Sechskantschraube**  
 Hexagon Screw




linke Seite / left side  
 M10 x 90 DIN 931  
 Anzahl/ Pcs. 1

10 **Sechskantschraube**  
 Hexagon Screw




M10 x 330 DIN 931  
 Anzahl/ Pcs. 1

14 **Bügelschraube**  
 U-Bolt



BUS.00.08.051.063.01  
 Anzahl/ Pcs. 2

3 **Unterlegscheibe**  
 Washer



A 10,5 DIN 125  
 Anzahl/ Pcs. 1

7 **Unterlegscheibe**  
 Washer




A 10,5 DIN 125  
 Anzahl/ Pcs. 1

11 **Distanzbuchse**  
 Spacer



rechte Seite / right side  
 Da:20 Di:10,5 h:90  
 Anzahl/ Pcs. 1

15 **Rahmenschutz**  
 Frame Protection



SBL.05.075.003 00  
 Anzahl/ Pcs. 2

4 **Mutter, selbstsichernd**  
 Lock Nut




M10 DIN 985  
 Anzahl/ Pcs. 1

8 **Mutter, selbstsichernd**  
 Lock Nut



M10 DIN 985  
 Anzahl/ Pcs. 1

12 **Distanzbuchse**  
 Spacer




linke Seite / left side  
 SBL.08.508.005 00  
 Anzahl/ Pcs. 1

16 **Kunststoffkappe**  
 Plastic Cap




KEK.00.M8  
 Anzahl/ Pcs. 4

5 **Rohrendkappe**  
 Plastic Cap



schwarz/black  
 KES.00.26.1,25-2,75/B  
 Anzahl/ Pcs. 2

9 **Distanzbuchse**  
 Spacer



Da:20 Di:10,5 h:27  
 Anzahl/ Pcs. 1

13 **Mutter mit Bund,**  
 selbstsichernd  
 Lock Nut with Flange

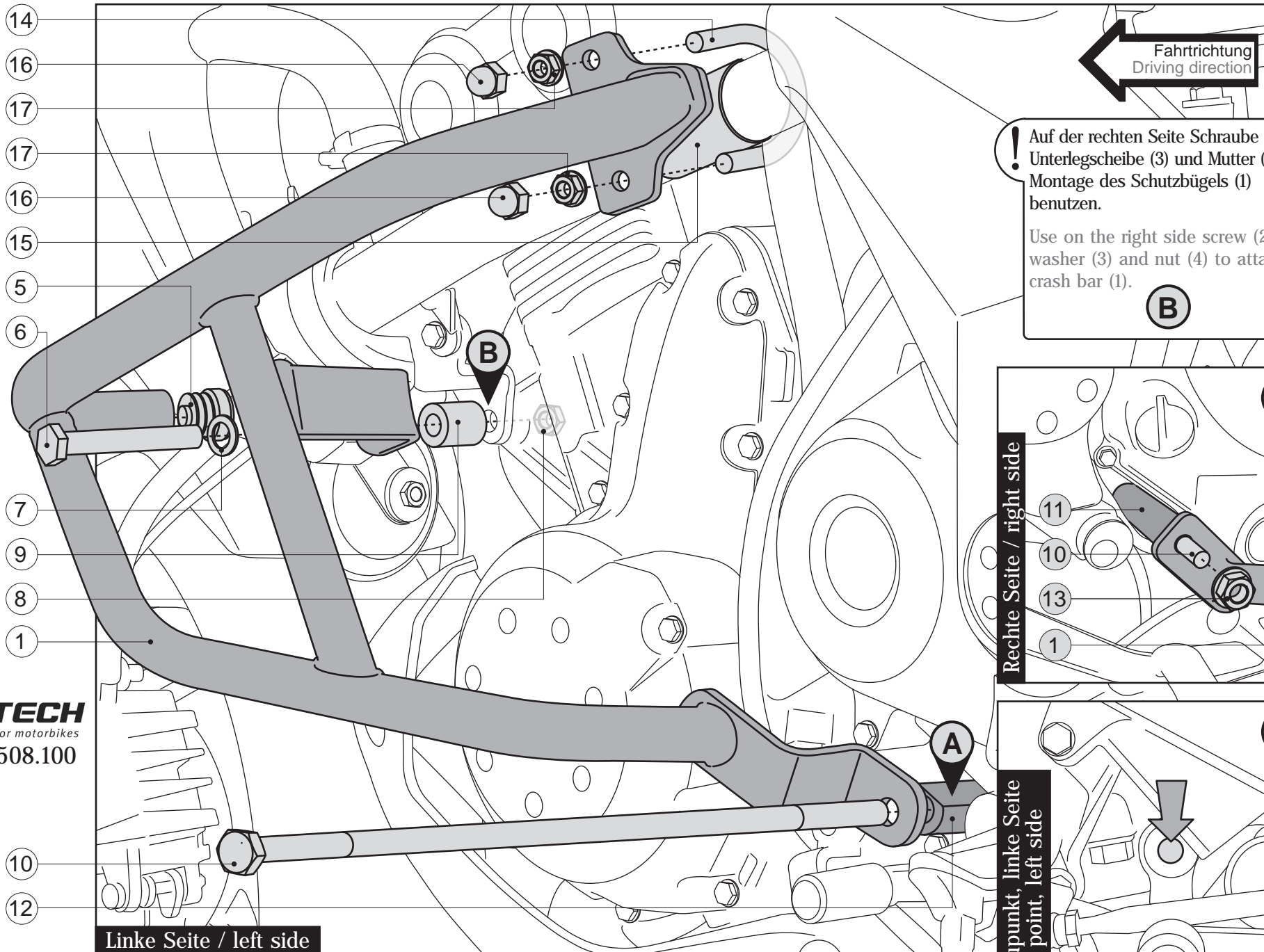


M10 DIN 6927  
 Anzahl/ Pcs. 1

17 **Mutter mit Bund,**  
 selbstsichernd  
 Lock Nut with Flange



M8 DIN 6927  
 Anzahl/ Pcs. 4

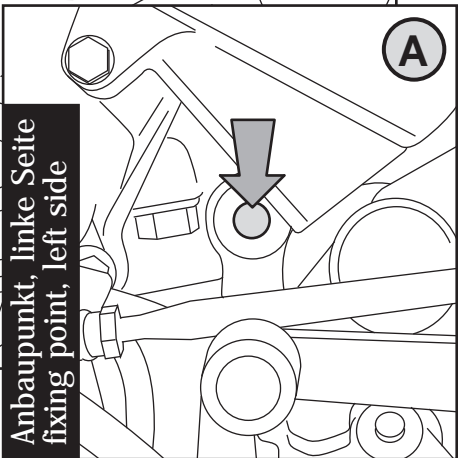
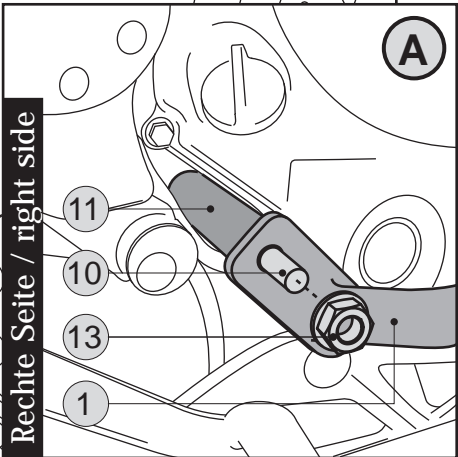


Fahrtrichtung  
Driving direction

**!** Auf der rechten Seite Schraube (2), Unterlegscheibe (3) und Mutter (4) zur Montage des Schutzbügels (1) benutzen.

Use on the right side screw (2), washer (3) and nut (4) to attach crash bar (1).

**B**



**SW-MOTECH**  
engineering for motorbikes  
KFT.08.508.100

- 14
- 16
- 17
- 17
- 16
- 15
- 5
- 6
- 7
- 9
- 8
- 1
- 10
- 12

Linke Seite / left side