
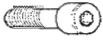














PIASTRA SPECIFICA - SPECIFIC PLATE
 PLATINE SPECIFIQUE - SPEZIFISCHE PLATTE - PLETINA ESPECÍFICA

HONDA ST1300 2002

PAN EUROPEAN

ISTRUZIONI DI MONTAGGIO - MOUNTING INSTRUCTIONS
 INSTRUCCIONES DE MONTAJE - BAUANLEITUNG - ISTRUCCIONES DE MONTAJE

<p>1</p>  <p>GL706</p> <p>PIASTRA PLATE PLATINE PLATTE PLETINA</p> <p>Q.TY n.1</p>	<p>2</p>  <p>VITE TCEI M8x25 SCREW M8x25 VIS M8x25 SCHRAUBE M8x25 TORNILLO M8x25</p> <p>Q.TY n.2</p>	<p>3</p>  <p>VITE TBEI M8x35 SCREW M8x35 VIS M8x35 SCHRAUBE M8x35 TORNILLO M8x35</p> <p>Q.TY n.4</p>	<p>4</p>  <p>RONDELLA Ø8x14 WASHER Ø8x14 RONDELLE Ø8x14 SCHEIBE Ø8x14 ARANDELA Ø8x14</p> <p>Q.TY n.6</p>	<p>5</p>  <p>RONDELLA Ø8 WASHER Ø8 RONDELLE Ø8 SCHEIBE Ø8 ARANDELA Ø8</p> <p>Q.TY n.2</p>	<p>6</p>  <p>DADO A.B. M8 BOLT M8 ECROU M8 MUTTER M8 TUERCA M8</p> <p>Q.TY n.2</p>			
<p>7</p>  <p>Z230</p> <p>PIASTRA PLATE PLATINE PLATTE PLETINA</p> <p>Q.TY n.1</p>	<p>8</p>  <p>DADO A.B. M8 Flangiato BOLT M8 ECROU M8 MUTTER M8 TUERCA M8</p> <p>Q.TY n.4</p>	<p>9</p>  <p>V 497</p> <p>DISTANZIALE Ø18x7 foro Ø8,5mm SPACER ENTRETOISE DISTANZSTUECK DISTANCIADOR</p> <p>Q.TY n.4</p>	<p>10</p>  <p>Z124</p> <p>NASELLO CASE ATTACHEMENT CLAMP MÉRLAN</p> <p>Q.TY n.1</p>	<p>11</p>  <p>VITE TSCFI M6x30 SCREW M6x30 VIS M6x30 SCHRAUBE M6x30 TORNILLO M6x30</p> <p>Q.TY n.2</p>	<p>12</p>  <p>Z802</p> <p>COPRIFORO BOLT CAP CACHE TROU STOPSLOCK TAPA AGUJERO</p> <p>Q.TY n.2</p>	<p>13</p>  <p>Z 126</p> <p>GOMMINO RUBBER CAOUTCHOUC GUMMI GOMA</p> <p>Q.TY n.4</p>	<p>14</p>  <p>CILINDRETTI ANTISCASSO ANTI-THEFT CYLINDRES ANTI-VOI CYLINDRES ANTI-DIEBSTAL ZYLINDER ANTIRROBO</p> <p>Q.TY n.2</p>	<p>15</p> <p>COMPONENTI ORIGINALI ORIGINAL PARTS ORIGINAL BAUTEILE COMPONENTES ORIGINALES</p> <p>Q.TY n.-</p>

